# Reimpaare-Klettmappe– AnyBook Best Practice

Dieses Material enthält eine Klettmappe zu Reimpaaren/Reimwörtern.

Es ist eine Klettmappe mit 10 Klettkarten, die zugeordnet werden sollen.

Die Klettmappe kann zur Übung von Reimwörtern bereits in der Vorschule, aber auch im schulischen Bereich eingesetzt werden. Weitere Anmerkungen zum Einsatz der Klettmappe befinden sich auf der folgenden Seite.



Für noch mehr Unterrichts-inspirationen, folge mir auf [Instagram: Schulzauberei.]

# Klettmappe: Finde die Reimpaare....

**Zielgruppe:** Grundschule, Förderschule, DaZ-Förderung – Vorschule, Deutschunterricht, Freiarbeit, Wochenplanarbeit, Einzelförderung

**Ziel:** Übung zu den Reimwörtern.
→Förderung der phonologischen Bewusstheit (Einsicht in den Aufbau von Sprache) durch das Finden von Reimpaaren.

**Vorbereitung**:
1. Seite 3 (Grundlage Klettmappe) ausdrucken, laminieren und mit Klettpunkten (Haken) versehen.
2. Seite 4 ausdrucken, Karten ausschneiden und laminieren, mit Klettpunkten (Flausch) versehen.
3. Anybook-Sticker aufkleben und besprechen.
4. Viel Spaß damit!

Alternative: Wer keine Klettmappe sondern lieber einzelne Klettkarten nutzen möchte, kann einfach die grauen Karten auf Seite 3 auch ausschneiden.

**Durchführung**
- Man bekommt die Klettmappe.
- Man hört sich das Wort mit dem Anybook-Audiostift an, bspw. *Maus*.
- Man schaut sich die Klettkarten an und hört sich diese (falls notwendig) an, bspw. Haus.
- Man ordnet die passende Karte zu (bspw. Maus – Haus).

**Durch die Nutzung des Anybook-Audiostifts...**
- ...können auch Kinder/Schüler*innen, die aufgrund ihres Wortschatzes nicht alle Wörter kennen, die Klettmappe bearbeiten.
- ...können auch Kinder/Schüler*innen, welche aufgrund ihrer Besonderheiten in der Sprechmotorik Schwierigkeiten haben, bestimmte Laute zu artikulieren, die Klettmappe bearbeiten.
- ...wird selbstständiges Arbeiten gefördert.
- ...wird die Lehrkraft entlastet, da sie die Wörter nicht selbst vorsprechen muss.

**Nutzungsbedingungen**
Der Erwerb dieses Materials berechtigt dazu, es im Unterricht zu nutzen. Eine Weitergabe an Dritte oder die Verbreitung über das Internet ist nicht gestattet. Natürlich dürfen Fotos des Materials in sozialen Netzwerken geteilt werden, wenn mein Name (schulzauberei) erwähnt wird.
Ich freue mich immer über Feedback und Ideen. Ausführliche Informationen zum Urheberrecht, zu den Bildquellen und zur Schriftart befinden sich auf der letzten Seite.

# Finde die Reimpaare...







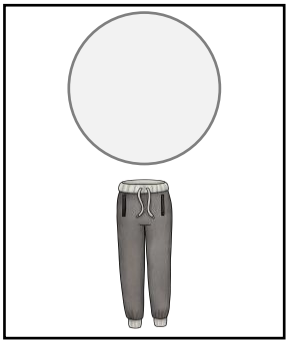







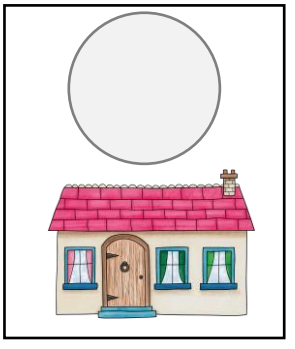

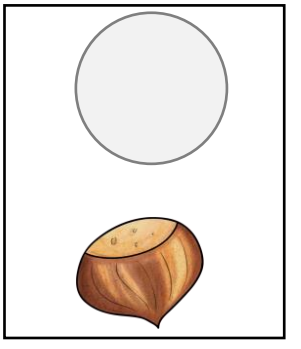



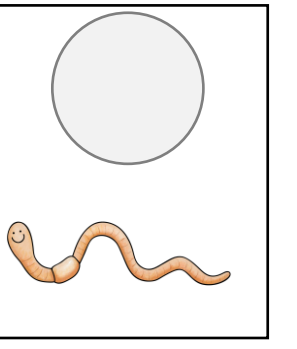

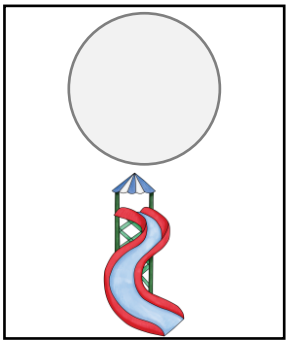

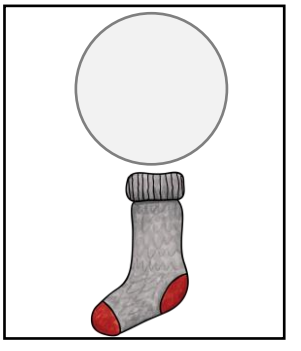

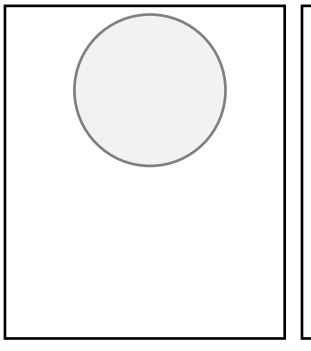

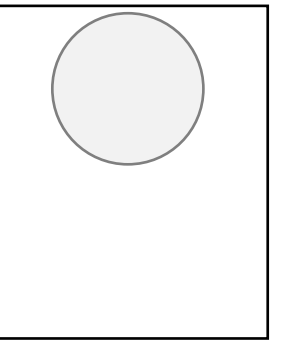

# Urheberrecht und Quellen

**Urheberrecht**
Dieses Material ist mein geistiges Eigentum und bleibt dies auch nach dem Kauf. Bitte respektiere das. Du darfst gerne Bilder meines Materials in sozialen Netzwerken posten, aber bitte nenne dabei meinen Namen und verlinke mich, wenn es möglich ist. Die Weitergabe meines Materials ist nicht gestattet. Dieses Material ist nur für dich und deinen Unterricht. Jede Einzelperson muss das Material selbst käuflich erwerben. Das gilt für kostenlose und kostenpflichtige Materialien gleichermaßen.

**Feedback:** Ich freue mich immer über ehrliches Feedback, Kritik, Ideen, Anregungen und Lob. Wenn dir ein Fehler an meinem Material auffällt, schreib mir, damit ich ihn ausbessern kann.

**Dieses Material ist ein AnyBook-Best Practice**
**Klicke hier:**
für noch mehr Best-Practice Materialien mit dem Anybook-Audiostift.

**Instagram: Für noch mehr Unterrichtsinspirationen, folge mir auf Instagram.**
**schulzauberei:** https://www.instagram.com/schulzauberei/

## Quellenangabe

### Bildquellen

KATE HADFIELD DESIGNS

https://katehadfielddesigns.com/

### Schriftart

Gruschudru basic von Florian Emrich

Für noch mehr Unterrichts-materialien: Folge mir auf **EDUKI:**
Auch zahlreiche kostenlose Materialien